

# Welkom bij Mediq Voorschrijfportaal Diabetes 4.0

Instructie inloggen en aanvragen FGM

# Inloggen Mediq Voorschrijfportaal Diabetes

<https://diabetes.mediq.nl>

U bevindt zich nu in het nieuwe Mediq Voorschrijfportaal Diabetes

## **Inloggen:**

Deze zijn gelijk aan de inloggegevens zoals u deze gebruikt in Xtranet 3.0



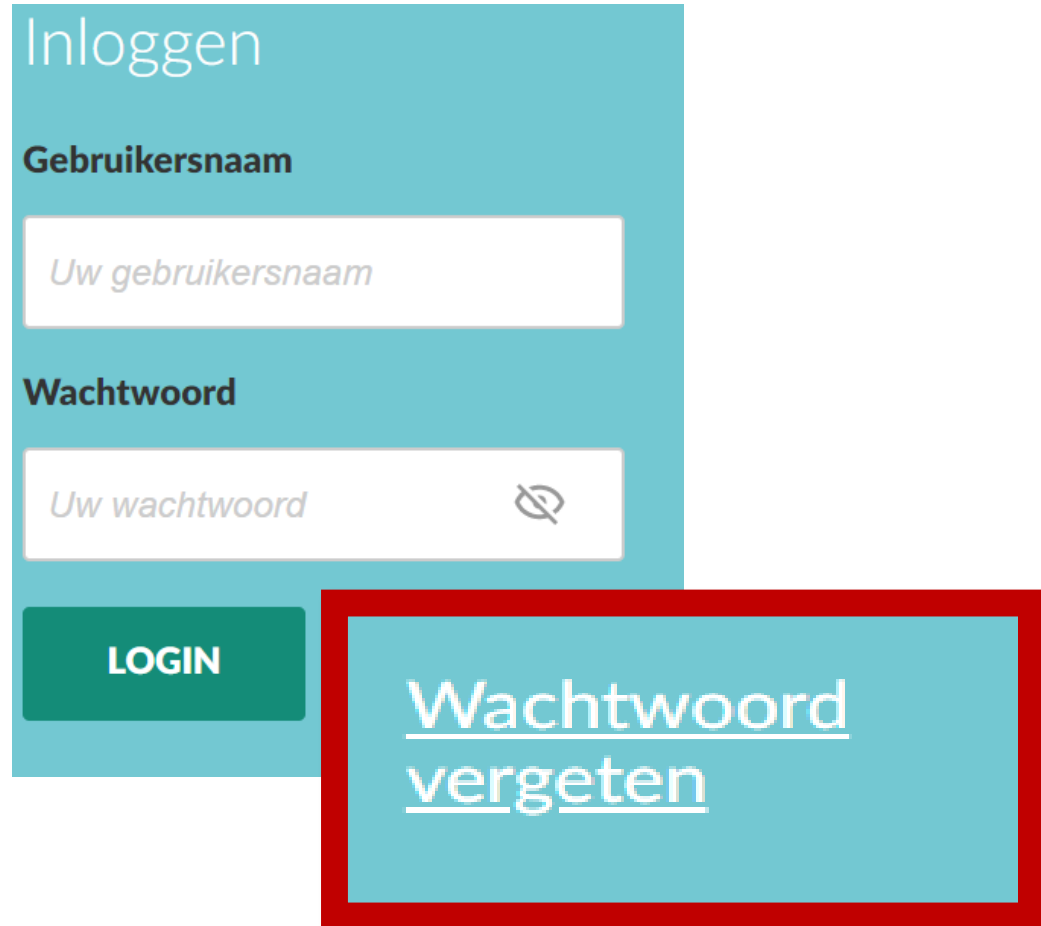
The image shows a login interface for the Mediq Diabetes portal. The interface is overlaid on a photograph of a smiling elderly man sitting at a table, talking to a female healthcare professional in a white lab coat. The login form has a teal header with the Mediq logo and the text 'Direct Diabetes'. Below the header, the word 'Inloggen' is displayed. There are two input fields: 'Gebruikersnaam' (Username) with a placeholder 'Uw gebruikersnaam' and 'Wachtwoord' (Password) with a placeholder 'Uw wachtwoord' and a visibility icon. A green 'LOGIN' button is positioned below the password field, with a link 'Wachtwoord vergeten' (Forgot password) next to it. At the bottom, there is a link 'Nog niet geregistreerd?' (Not yet registered?) and a button 'Registreren als gebruiker' (Register as user).

# Wachtwoord vergeten en/ of resetten:

Stap 1:

Wachtwoord vergeten en/of resetten:

- Klik op wachtwoord vergeten



The image shows a login form with a teal background. At the top, the word 'Inloggen' is written in white. Below it, there are two input fields: 'Gebruikersnaam' with the placeholder text 'Uw gebruikersnaam' and 'Wachtwoord' with the placeholder text 'Uw wachtwoord' and a toggle icon. A dark green 'LOGIN' button is positioned below the password field. To the right of the button, a link 'Wachtwoord vergeten' is displayed in white text on a teal background, enclosed in a red rectangular border.

# Wachtwoord vergeten en/ of resetten:

## Stap 2:

Gebruikersnaam & emailadres invullen (zoals u deze gebruikt in Xtranet 3.0)

Veiligheidscode: bijv appelsap

Klik op wachtwoord resetten

## Wachtwoord resetten

Gebruikersnaam \*

E-mailadres \*

Bedenk een veiligheidscode \*

Deze veiligheidscode wordt ter controle opnieuw gevraagd bij het invullen van een nieuw wachtwoord. De code mag zelf gekozen worden. Onthoud deze goed.

**Wachtwoord resetten**

## Stap 3:

- Na het resetten van het wachtwoord ontvangt u een email met link
- Door te klikken op de link komt u in het scherm om een nieuw wachtwoord aan te maken
- Volg de aanwijzingen op in uw scherm

# Patiëntgegevens opzoeken - patiënt selecteren


## Ga naar mijn dashboard & kies patiënt selecteren

Zoek op:


- Geboortedatum/ postcode/ huisnummer
- of
- Geboortedatum/ BSN


The screenshot shows a web interface for patient selection. On the left is a sidebar with a dropdown menu set to 'ZZ\_Ondenzorg, Z' and several menu items: 'Mijn Dashboard', 'Mijn patiënten', 'Bestellen voor zorginstelling', 'Nieuws', and 'Contactgegevens'. The main content area has a teal header with the title 'Patiënt selecteren'. Below the title are two input fields: 'Geboortedatum' with a placeholder 'dd-mm-jjjj' and 'BSN' with the value '609079232'. A 'Zoeken' button is to the right of the BSN field. Below these fields is a link '> Zoek op postcode'. At the bottom of the main area is a large search bar with the placeholder text 'Zoek op naam, BSN, polisnummer of postcode' and a magnifying glass icon. A red rectangular box highlights the 'Patiënt selecteren' header, the two input fields, and the 'Zoeken' button.

# Patiëntgegevens aanvullen en/of controleren

Mevr. Test Aditi  893399440 17-10-1987 Zilveren Kruis Achmea Zorgverzekeringen > Andere patiënt s

Machtigingen

 Patiënt ontvolgen

 Nieuwe machtiging ▾

## **BELANGRIJK:**

**Patiënt gegevens op naam, adres, woonplaats, zorgverzekeraar, etc aanvullen en/of controleren!**

### **Let op:**

**Noteer tevens juiste telefoonnummer & emailadres!**

# Aanvragen machtiging Diabetes FGM

Klik op:

Nieuwe machtiging: Diabetes FGM

The screenshot shows a patient management interface. At the top right, there is a green button labeled 'Patiënt volgen'. Below this, the 'Machtigingen' section is visible, with a message: 'Voor deze patiënt zijn nog geen machtigingen aangemaakt.' The 'Bestellingen' section below it has a message: 'Er zijn geen bestellingen geplaatst binnen uw instelling of de patiënt wenst geen gegevens te delen.' A red rectangular box highlights a dropdown menu that is open, showing a blue button with a plus sign and the text 'Nieuwe machtiging' followed by an upward-pointing triangle. Below this button, the text 'Diabetes FGM' is displayed.

Patiënt volgen

Machtigingen

Voor deze patiënt zijn nog geen machtigingen aangemaakt.

Bestellingen

Er zijn geen bestellingen geplaatst binnen uw instelling of de patiënt wenst geen gegevens te delen.

+ Nieuwe machtiging ▲

Diabetes FGM

# Diabetes FGM –doorlopen beslisboom

Doorloop de gehele beslisboom, door alle vragen te beantwoorden.

Machtiging gegevens

Wilt u de beslisboom doorlopen om vast te stellen of er aanspraak gemaakt kan worden op Glucose Monitoring Systemen?

Ja



Om aanspraak te maken op Glucose Monitoring Systemen, dient er sprake te zijn van één van de volgende indicaties (voor RT-CGM of FGM):

- Verzekerden met type 1 diabetes
- Verzekerden met type 2 diabetes met een intensief insulineschema (4x of meer per dag insuline injecteren of een insulinepomp gebruiken)
- Zwangere vrouwen met bestaande diabetes type 2 die geen intensieve insuline therapie hebben maar wel insuline gebruiken
- Vrouwen met zwangerschapswens bij een preconceptionele diabetes type 2 die insuline gebruiken maar geen intensief insulineschema hebben

Nee

Is er sprake van één van bovenstaande indicaties?

Ja

Nee

Wilt u FGM aanvragen voor uw patiënt?

Ja

Nee

Betreft dit een patiënt die reeds bekend is met het gebruik van FGM en in het verleden de FSL zelfstandig heeft aangeschaft?

Ja

Nee



# Diabetes FGM –doorlopen beslisboom

## Wat is de medische indicatie voor therapie met FGM?

Verzekerden met type 1 diabetes.



Vergoeding sensoren voor maximaal 1 jaar met mogelijkheid voor verlenging.

- Verzekerden met type 2 diabetes met een intensief insulineschema (4x of meer per dag insuline injecteren of een insulinepomp gebruiken).
- Zwangere vrouwen met bestaande diabetes type 2 die geen intensieve insuline therapie hebben maar wel insuline gebruiken.
- Vrouwen met zwangerschapswens bij een preconceptionele diabetes type 2 die insuline gebruiken maar geen intensief insulineschema hebben.

## Benodigde middelen

- Reader
- 1 sensor per 2 weken
- 50 teststrips per kwartaal

**Volgende vraag**

# Diabetes FGM –doorlopen beslisboom

Gewenst aantal readers bij eerste levering:

Maak een keuze

1

Gewenst aantal sensoren bij eerste levering:

Maak een keuze

4

Gewenst aantal teststrips bij eerste levering:

Maak een keuze

50

## Vergoeding bij start FGM :

1 Reader/ 1 sensor per 2 weken/ 50 teststrips per kwartaal

De voorschrijver verklaart dat: – (a) Er geen sprake is van het gebruik van een RT-CGM device. – (b) Bij gebruik van een insulinepomp waarbij de rt-CGM expliciet onderdeel uitmaakt van die toepassing er geen aanspraak op FGM is (hybrid closed loop). – (c) De verzekerde met het diabetesbehandelteam een concreet behandeldoel heeft afgesproken en dit heeft vastgelegd in het patiëntendossier. – (d) de verzekerde in staat is te handelen op basis van de verkregen glucosewaarden en kan acteren op trendlijnen. NB: Patiënten met diabetes type 1, die kampen met ernstige hypoglykemieën en/of ongevoelig zijn om hypoglykemieën waar te nemen (hypo-unawareness) zijn eerder door het Zorginstituut uitgesloten van FGM ivm een veiligheidsrisico. De voorschrijver is verantwoordelijk voor de keuze voor FGM, dan wel RTCGM. – (e) een evaluatiemoment is vastgesteld om te bepalen of FGM nog bijdraagt aan het behandeldoel en om de scanfrequentie na te gaan. – (f) de verzekerde een educatie programma heeft/gaat doorlopen met als doel het juiste gebruik van de FGM.

Ja, ik ga akkoord met bovenstaande

Nee

Welke therapie of behandeling wordt gevolgd?

3-4 insuline injecties per dag (intensief)



Wij nemen de aanvraag van de FSL in behandeling.

Graag vragen wij u om het emailadres van de patiënt in de contactgegevens te plaatsen en/of te controleren. Wij kunnen dan zorgdragen voor een snelle verdere afhandeling van deze aanvraag.

Insulinepomp therapie

Patchpomp therapie

# Afronden aanvraag FGM

**ONDERTEKENEN**

[Annuleren](#)

Ondertekening succesvol. Direct naar catalogus?

Uw machtiging is toegevoegd aan het dashboard van de patiënt. Waar wilt u naar toe navigeren?

[Ga naar dashboard van patiënt](#)

[Naar catalogus](#)

## **Wat te doen na ondertekening?**

- Ga naar patiënten dashboard

De aanvraag is tevens de bestelling, u hoeft **GEEN** bestelling te plaatsen!